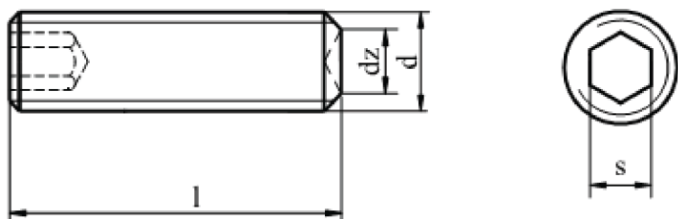
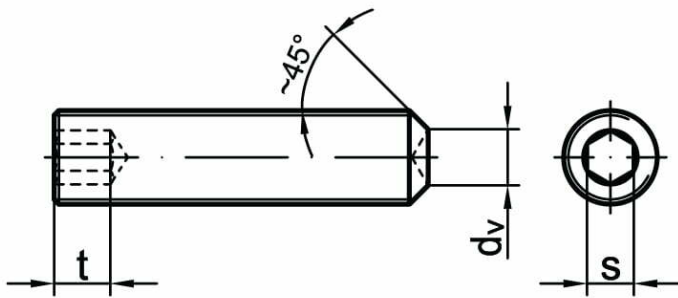
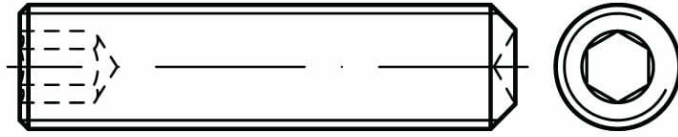




Wkręt dociskowy z końcem wgłębionym DIN 916, PN 82317, ISO 4029



NORMA	MATERIAŁ	KLASA	POWŁOKA
DIN 916 PN 82317 ISO 4029	45H A2 A4		cynk galwaniczny

d	M1,4	M1,6	M1,8	M2	M2,5	M3	M4	M5
$d_{v,max}$	0,7	0,8	0,9	1,0	1,2	1,4	2,0	2,5
s	0,7	0,7	0,7	0,9	1,3	1,5	2,0	2,5

d	M6	M8	M10	M12	M14	M16	M20	M24
$d_{v,max}$	3	5	6	8	9	10	14	16
s	3	4	5	6	6	8	10	12